

Brugsvand, varmt

Brugsvand, cirkulation

Brugsvand, koldt




















Fjernvarme, retur

Fjernvarme, frem

Radiatoranlæg, frem

Radiatoranlæg, retur

### SIGNATURER

- |  |                         |   |                      |   |  |
|--|-------------------------|---|----------------------|---|--|
|  | NÅLEVENTIL              |  | TERMOMETER           |  | AFTAPNING                              |
|  | AFSPÆRRING              |  | SIKKERHEDSVENTIL     |  | VARMEVEKSLER                           |
|  | STRENGREGULERINGSVENTIL |  | PUMPE                |  | TRYKEKSPANSIONSBEHOLDER                |
|  | KONTRAVENTIL            |  | VAND- OG ENERGIMÅLER |  | UDEFØLER<br>VEJRKOMPENSERINGSANLÆG     |
|  | REGULERINGSVENTIL       |  | DRIFTSTERMOSTAT      |  | PRØVESTUTS MED SLUTMUFFE<br>AFFROPNING |
|  | DIFFERENSTRYKSREGULATOR |  | FØLERLOMME           |   |  |
|  | SNÆVSSAMLER             |   |                      |   |  |
|  | MANOMETER MED VENTIL    |   |                      |   |  |

FREDERIKSBERGFORSYNING Stær Johansens Vej 38 2000 Frederiksberg	Målestok 1:~	Jun. 2000	Signatur LK
	Diagram - varmecentral Fjernvarme - tilslutningsanlæg		
TEGNING NUMMER <b>74 - 02</b>			